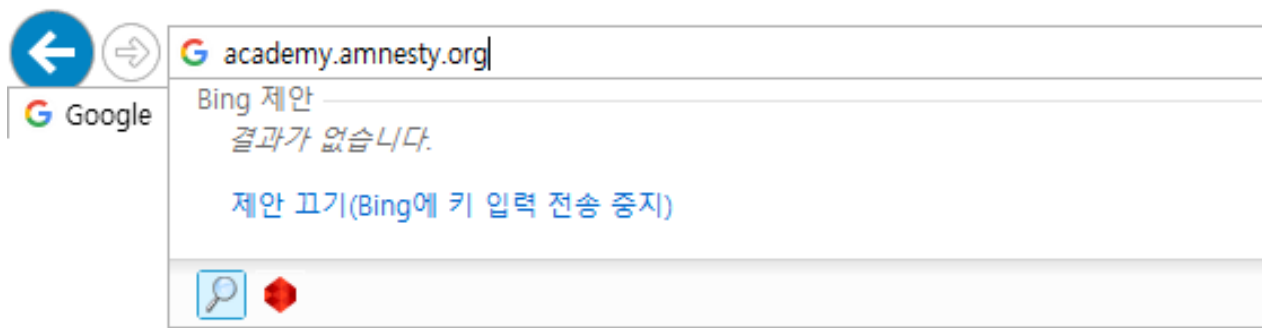


인권아카데미 사용법

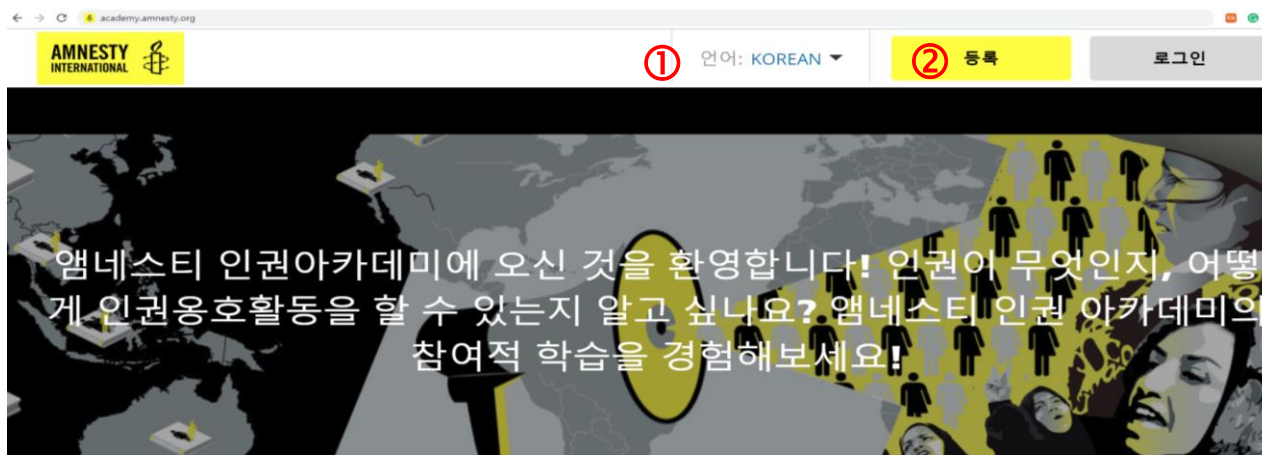
1. 인권아카데미 등록방법
2. 코스 등록방법
3. 자주 묻는 질문



1. 주소창에서 academy.amnesty.org를 검색합니다.



2. 인권아카데미 페이지 오른쪽 상단에서 언어(①)를 한국어(KOREAN)로 설정하고, 등록 버튼(②)을 클릭합니다.



등록 단계 1/2

아래의 폼을 작성하고 새로운 학습 경험을 시작해보세요.

이메일 *

이름 *

성 *

암호 *

비밀번호 재입력 *

언어

English



① I agree to Amnesty International's Terms and Conditions & Privacy Policy * [View privacy policy and terms & conditions](#)

② **Please keep me updated through email or phone on Amnesty's work, including Human Rights Education initiatives, campaigns and ways to support us. You can unsubscribe at any time using the link in each email.**

3. 이메일, 이름, 성, 비밀번호 등을 입력합니다.

4. View privacy policy and terms & conditions를 클릭하여 이용약관 및 개인정보 보호정책을 확인하고, 내용에 동의하는 경우 Amnesty International's Terms and Conditions & Privacy Policy 박스(①)를 체크해주세요.

※privacy policy and terms & conditions은 국문으로 제공되지 않습니다. 주요 내용은 다음 장을 참고하세요.

5. 국제엠네스티의 최신 활동 소식을 알고 싶다면 박스(②)를 체크해주세요.

※ 위 Amnesty International's Terms and Conditions & Privacy Policy에 동의함에 따라 국제엠네스티 한국지부에서 활동소식을 전달해드립니다.

Amnesty International's Terms and Conditions & Privacy Policy 주요내용

12. Data protection

By submitting your personal information ...for the following purposes:

- To share with other Amnesty International entities across our global membership
- For Amnesty International and/or its relevant entities to contact you further for purposes relating to human rights education, campaigning and fundraising
- For Amnesty International to track and monitor learner progress :
- Studies by us or partners/ e.g. universities to conduct research around learning, understand the learner experience better, improve our courses.

이용약관 및 개인정보 보호정책에서는 인권아카데미 등록 시 기입한 개인정보를 다음과 같은 목적으로 사용할 수 있음을 명시하고 있습니다.

※ 본 해석은 참고용으로 원문의 내용을 보장하지 않습니다.

- 국제앰네스티 타 지부와 공유할 수 있음.
- 인권교육, 캠페인, 모금 등의 목적을 위해 사용할 수 있음.
- 수강자의 학습 진행상황을 확인하기 위해 사용할 수 있음.
- 연구 목적을 위해 사용할 수 있음(예: 대학에서 수강자 학습 경험, 코스 개발을 위한 연구에 사용)

Amnesty International's Terms and Conditions & Privacy Policy 주요내용

When using the platform you must not:

- post any content which may reasonably be regarded as abusive... hateful, harassing, homophobic...or otherwise discriminatory or objectionable...
- post any content which does not represent your own personal views;
- add links to other websites...other users;
- provide either your own or some else's personal information which makes you or them identifiable or contactable;
- post ...virus or other malicious code;
- post ...not relate to the learning space provided by the Amnesty Academy;
- harass, threaten, stalk ... to any user or other person;
- use an offensive username; or
- Impersonate someone else.

이용약관 및 개인정보 보호정책에서는 인권아카데미에서 사용할 수 있는 표현에 대해 다음과 같이 제한하고 있습니다.

※ 본 해석은 참고용으로 원문의 내용은 해석에 따라 차이가 있을 수 있습니다.

- 인종차별적, 성차별적, 괴롭힘 등 혐오성의 글을 올릴 경우.
- 광고성의 글이나 바이러스 등을 포함한 글을 올릴 경우
- 자신 혹은 다른 사람의 개인 정보를 포함한 글을 올릴 경우.
- 인권아카데미와 관련이 없는 글을 올릴 경우.
- 다른 사람을 공격할 의도를 가진 사용자 이름을 사용할 경우 .
- 다른 사람을 사칭할 경우 .

6. 국적, 성별, 휴대전화(선택), 나이(만 나이)를 작성하고 등록 버튼(①)을 클릭하세요.

등록 단계 2/2

아래의 폼을 작성하고 새로운 학습 경험을 시작해보세요.

국적 *	성별 *
휴대전화(선택)	나이 *

기존 사용자입니까? 로그인

이전

① 등록

참고사항

대한민국: Korea, Republic of
조선민주주의인민공화국(북한):
Korea, Democratic People's
Republic of

등록 단계 2/2

아래의 폼을 작성하고 새로운 학습 경험을 시작해보세요.

국적 *
<input type="text" value="korea"/>
KOREA, DEMOCRATIC PEOPLE'S REPUBLIC OF
KOREA, REPUBLIC OF

7. 1~6번 과정을 마치면 등록 시 작성한 이메일로 본인확인을 위한 링크가 전송됩니다. 이메일로 전송된 링크를 클릭하여 인증을 완료해야 등록이 완료됩니다.

※이메일이 전송되지 않은 경우, 스팸메일함을 확인 바랍니다.
확인이 불가능한 경우, 등록 시 이메일 계정을 바르게 입력했는지 확인해보세요.

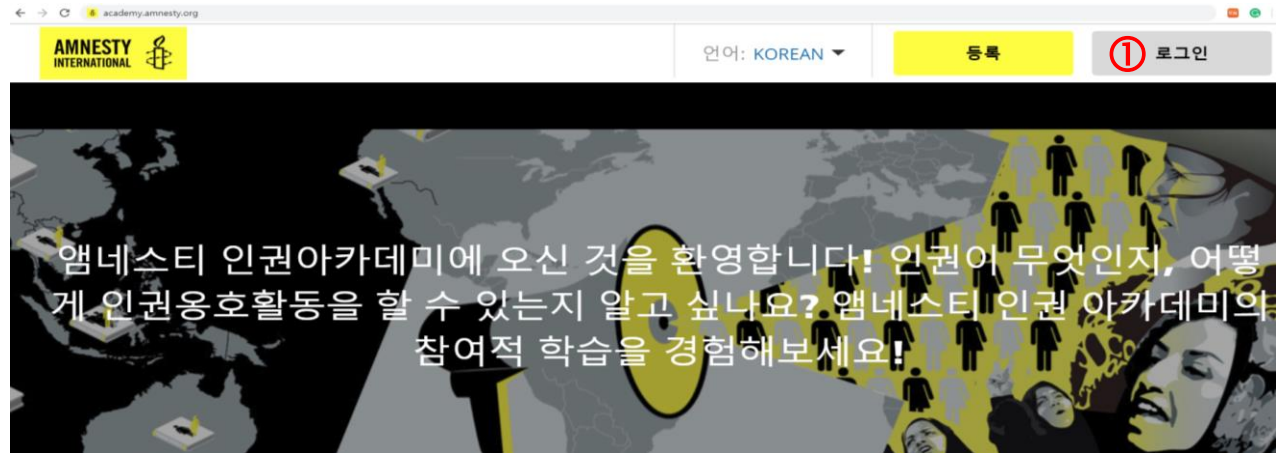


감사합니다.

모든 정보가 성공적으로 전송되었습니다. 계정 등록을 완료하기 위해, 이메일로 전송된 확인 링크를 클릭하세요.

코스 등록 방법

1. 인권아카데미 사이트(academy.amnesty.org) 상단에 있는 로그인 버튼(①)을 클릭합니다.



2. 계정 등록 시 사용한 이메일과 암호를 입력하고, 로그인 버튼을 클릭합니다.

로그인

계속하려면 사용자 아이디와 비밀번호를 입력하십시오

사용자 이름 *

암호 *

[암호를 잊었습니까?](#)

로그인

[신규 사용자? 등록](#)



코스 등록 방법

3. 코스 목록을 클릭하여 수강하고자 하는 코스를 등록해주세요. 등록된 코스는 나의 코스에서 확인할 수 있습니다.



4. 코스 목록을 클릭했을 시, 필터-언어(Korean)을 선택하여 한국어코스를 찾아볼 수 있습니다. 듣고 싶은 코스를 선택하여 '학습 시작하기'를 클릭하여 바로 학습을 시작해보세요!

코스 목록

필터 (1) 항목

언어

- Arabic
- English
- French
- German
- Korean
- Norwegian
- Russian
- Spanish



수료증 발급 방법

1. 수료증 발급이 가능한 코스인지 먼저 확인하세요.

코스 명	수료증 발급 여부
인권을 소개합니다	0(성취도 50%이상 달성 시)
사형제에 맞서기	X
표현의 자유	X

2. 코스 수강을 완료한 후 수료증을 발급 받기 위한 요건을 충족하면 해당 코스 페이지에서 인증서 다운로드(①)를 클릭하세요.

인권을 소개합니다

완료 / 4 수업 완료

① 인증서 다운로드

평가해주셔서 감사합니다! ★★★★★

- 모듈 1 - 일상생활에서의 인권
포드 SCORM 개제
- 모듈 2 - 인권을 위한 목소리 내기
포드 SCORM 개제
- 모듈 3 - 사회 시스템에 변화 만들기
포드 SCORM 개제
- 모듈 4 - 마무리
포드 SCORM 개제

지금 학습 시작하기를 클릭하여 과정을 시작하십시오.



수료증 발급 방법

3. 수료증을 출력 혹은 저장하여 사용하세요!
※영문 인증서를 발급받고자 하는 경우, 영문 코스를 수강해야 합니다.

